




## Arbeitsplan vom 30.03.2020 – 03.04.2020

Fach	Aufgabe	Hinweise zur Bearbeitung	✓
Deutsch  	<b>WB: S. 29 (Adjektive)</b> *Schreibe eigene Sätze mit den Adjektiven aus Nr. 1	Schreibe die Aufgaben in dein Schreibheft!	
	<b>B: S.88 (Das Abc: Anfang- Mitte- Ende)</b> <b>B: S.26 (Selbstlaute, Umlaute und Zwielaute)</b>	Die Wörterliste findest du am Ende des Ballonheftes!	
	<b>Lernwörter üben</b> Wähle <b>mindestens 20 Lernwörter</b> aus, die du in Klasse 1 und 2 bereits gelernt hast und schreibe sie als <b>Schleichdiktat</b> auf. <b>Kontrolliere am Ende genau!</b>	Eine Übersicht mit sehr vielen Lernwörtern hast du vor einiger Zeit erhalten. Schau i der gelben Mappe nach! Die anderen Lernwörter solltest du in der roten Mappe finden.  Schreibe in dein AÜ-Heft!	
	<b>Nomen, Verben, Adjektive</b> Schreibe jeweils 8 Nomen (Einzahl), 8 Verben und 8 Adjektive aus der Wörterliste auf!  Denke dir mit 5-10 Wörtern Sätze aus!	Die Wörterliste findest du am Ende des Ballonheftes!  Schreibe so in dein Schreibheft: Nomen: der Abend, der Baum ... Verben: Adjektive:	
	<b>R: S. 66 (Genau Lesen)</b>  <b>Worauf freust du dich, wenn die Schule wieder beginnt? Worauf freust du dich nicht?</b> Schreibe mindestens 5 Sätze! Überschrift: Wenn die Schule wieder beginnt...	Schreibe in dein Schreibheft!	
Mathe  	<b>AB: 1</b>	Löse das Arbeitsblatt. Übertrage notfalls in dein Heft.	
	<b>AB: 2</b>	Löse das Arbeitsblatt. Übertrage notfalls in dein Heft.	
	<b>MB: S. 46 Nr. 4 + Nr. 6</b> <b>MB: S. 47 Nr. 8</b>	Schreibe die Aufgaben in dein Rechenheft und löse diese.	
	<b>MB: S. 47 Nr. 10</b> • * Nr. 11	Schreibe die Aufgaben in dein Rechenheft und löse diese. Knobel gerne an der Aufgabe Nr. 11	
	<b>MB: S. 59 Nr. 8 + 9</b> • *Nr. 10	Schreibe die Aufgaben in dein Rechenheft und löse diese. Knobel gerne an der Aufgabe Nr. 10	
	<ul style="list-style-type: none"> <li>• Übe mit der Anton-App!</li> <li>• Lies ein Buch und beantworte die Fragen bei Antolin!</li> <li>• Bastele eine Osterkarte, schreibe etwas hinein und verschenke sie!</li> <li>• Kopfrechnen</li> </ul>		