



# TINTEN KLECKS



Schülerzeitung der katholischen Grundschule Hermann-Gmeiner

Wir stellen uns vor!



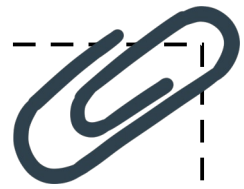
Das gibt es noch:

Silvester

Rezept

Witze  
&  
Rätsel

Schulumbau



# Inhaltsverzeichnis

1

Vorstellung der Redakteur•innen

2

Neues aus der Schule: Der Schulumbau

3

Unsere liebsten Rezepte

4

Feste: Warum feiern wir Silvester?

5

Witze und Rätsel - Ecke

# Vorstellung der Redakteur•innen

1

Mark



Alter: 9


Klasse: 3b

Hobbies: Fußball spielen

Lieblingsfach: Schwimmen

Traumberuf: Fußballer

Johanne



Alter: 9

Klasse: 4a

Hobbies: Malen und Karate

Lieblingsfach: Kunst

Traumberuf: Tierärztin

Marwa



Alter: 9

Klasse: 4b

Hobbies: Schwimmen und Basteln

Lieblingsfach: Sachunterricht

Traumberuf: selbstständig

Hans



Alter: 9


Klasse: 3a

Hobbies: Malen und Schwimmen

Lieblingsfach: Sachunterricht

Traumberuf: weiß ich nicht

# Angelo



Alter: 10

Klasse: 3b

Hobbies: Fußball spielen

Lieblingsfach: Sport

Traumberuf: Fußballer

# Tarik



Alter: 9

Klasse: 3b

Hobbies: Basketball spielen

Lieblingsfach: Schwimmen

Traumberuf: Ingenieur

# Miruna



Alter: 10


Klasse: 4b

Hobbies: Karate

Lieblingsfach: Sport

Traumberuf: Karate - Profi

# Amira



Alter: 9

Klasse: 4a

Hobbies: Malen und Tanzen

Lieblingsfach: Kunst

Traumberuf: Lehrerin

# Neues aus der Schule: Der Schulumbau

# 2

Unserer Schulgebäude und das Gebäude der Selma Lagerlöff Schule werden umgebaut. Bald bekommen wir ein ganz neues Schulgebäude!

Wie genau der Umbau abläuft und weitere Fragen haben wir, Johanne und Amira, unsere Schulleiterin Frau Köster und Kinder aus verschiedenen Klassen gefragt. Lest selbst!

## 1. Wie funktioniert der Schulumbau genau, Frau Köster?

*Frau Köster: Es gibt drei Bauphasen. Als erstes wird die Turnhalle abgerissen und dann wird die Selma Lagerlöff Schule dort neu gebaut. Als nächstes wird dann die alte Selma Lagerlöff Schule abgerissen und unsere Schule dort neu gebaut. Als Letztes wird dann unser Schulgebäude abgerissen. Hier entsteht dann die neue Turnhalle.*

Hier siehst du, wie die Baustelle gestartet ist!



## 2. Warum wird die Schule überhaupt neu gebaut?

*Frau Köster: Die Schule wird neu gebaut, weil sie viel zu alt ist. Viele Wände sind kaputt, die nicht mehr repariert werden können. Außerdem ist die Schule sehr klein und wir haben aktuell nur 5 Klassenräume. Wir brauchen aber 8 Klassenräume. Wir kriegen also mehr Platz und jede Klasse ihren eigenen Raum. Dann sind wir alle zusammen in einem Gebäude.*

### 3. Wie findest du es, dass die Schule neu gebaut wird?

*Frau Köster: Ich freue mich ganz doll. Die neue Schule wird wunderschön. Da haben wir viel mehr Platz und viele neue Möbel, zum Beispiel neue Stühle. Es wird dann ganz gemütlich mit einer schönen, neuen Mensa, wo wir gemeinsam essen können. Wir werden viel mehr Räume und mehr Platz haben. Außerdem gibt es eine tolle, neue Sporthalle sowie einen wunderschönen Schulhof mit Spielgeräten, einer Kletterwand und einem Fußballplatz.*



Freut ihr euch auch schon auf das neue Schulgebäude, den neuen Schulhof und die neue Sporthalle?

Auch falls ihr dann, wenn die Schule neu gebaut wurde, nicht mehr an unserer Schule seid:

Kommt uns doch gerne besuchen!



# Unsere liebsten Rezepte

3

## Un Kurabiyesi - Türkische Kekse



### Zutaten

Für 1 Portion

125 g Butter

125 g Margarine

100 ml Öl

1 Päckchen Vanillezucker

125 g Speisestärke

125 g Puderzucker

650 g Mehl

Puderzucker zum Bestäuben

1

Butter, Margarine und Öl in eine Teigschüssel geben. Mit der Hand oder dem Knethaken vermischen. Nach und nach Mehl, also nicht die gesamte Menge auf einmal, Speisestärke und Puderzucker dazu sieben, Vanillezucker dazugeben und verkneten. Der Teig darf nicht klebrig sein, bei Bedarf etwas mehr Mehl hinzugeben.

2

Den Teig in walnussgroße Stücke teilen und diese mit den Händen zu Kugeln formen. Auf ein mit Backpapier belegtes Backblech legen und bei 160 Grad 15min unter Beobachtung backen, die Plätzchen müssen weiß bleiben. Nach dem Backen noch im warmen Zustand ordentlich mit Puderzucker bestäuben.

3

Dieses Gebäck darf auf keiner türkischen Teetafel fehlen. Es ist leicht herzustellen und schmeckt köstlich.

4

Übrigens: Backpulver hat in diesem Teig nicht zu suchen.

Viel Spaß beim Backen!

# Feste:

## Warum feiern wir Silvester?

Frohes neues Jahr! Das Jahr 2016 ist bereits gestartet. Hast du auch Silvester gefeiert? Und weißt du auch, warum?

Am 31. Dezember ist Silvester. An diesem Tag **verabschieden wir das alte Jahr**. Das neue Jahr beginnt. Viele Menschen feiern diesen Moment, und auch für Kinder ist er besonders. Sie merken: Jetzt kommt etwas Neues. Viele denken daran, was sie im alten Jahr erlebt haben, und was sie im neuen Jahr gerne machen möchten.

### Warum ein Feuerwerk?

Zu Silvester gibt es oft **Feuerwerk**. Das kennen viele Kinder und freuen sich darauf. Früher glaubten Menschen, dass Lärm und helles Licht böse Geister vertreiben. Heute wissen wir, dass es einfach ein Brauch ist.

Die bunten Lichter am Himmel gefallen vielen. Sie zeigen: Das neue Jahr startet jetzt. Es wirkt wie ein großes, fröhliches Zeichen am Himmel.

Für Kinder ist Silvester ein spannender Abend. Viele dürfen länger wach bleiben als sonst. Es gibt oft besonderes Essen oder kleine Partys mit Familie oder Freunden. Man zählt gemeinsam die letzten Sekunden des Jahres herunter. Wenn es dann Mitternacht wird, freuen sich alle und wünschen sich ein gutes neues Jahr.

So wird Silvester für viele Kinder zu einem schönen und aufregenden Fest, das den Start in ein neues Jahr fröhlich macht.



Du möchtest noch mehr wissen?


SCANNE DEN CODE!



# Witze und Rätsel - Ecke

# 5

Gehen zwei Tomaten über die Straße wird die eine überfahren sagt die andere: Tschüss, Ketchup!



Wo spielen Geister Fußball ?  
in der Buh - des Liga

Was essen Autos am liebsten?  
Parkplätzchen

Was wird beim Trocknen nass?

ein Handtuch

Was hat Zähne, aber keinen Mund?

ein Kamm

Ich habe eine Krone, aber ich bin kein König.

eine Ananas





Das hier ist die erste Ausgabe unserer Schülerzeitung!

Wir freuen uns sehr!

Diese Ausgabe bekommst du, ohne etwas dafür zu zahlen - also kostenlos.

Ab der nächsten Ausgabe werden wir die Schülerzeitung für einen kleinen Betrag pro Zeitung verkaufen.

Aber jetzt erstmal:

Viel Spaß beim Lesen und Stöbern!